

CHaser Online コマンド解説

※ 従来のCHaserのコマンドも含んでいます。カッコ内がそれぞれに該当するコマンドとなります。

1. 歩く

「右 (wr)」、「左 (wl)」、「上 (wu)」、「下 (wd)」

2. サーチ

「右1列 (sr)」、「左1列 (sl)」、「上1列 (su)」、「下1列 (sd)」

3. ルック

「上へ3行3列探査 (lu)」、「下へ3行3列探査 (ld)」、
「左へ3行3列探査 (ll)」、「右へ3行3列探査 (lr)」

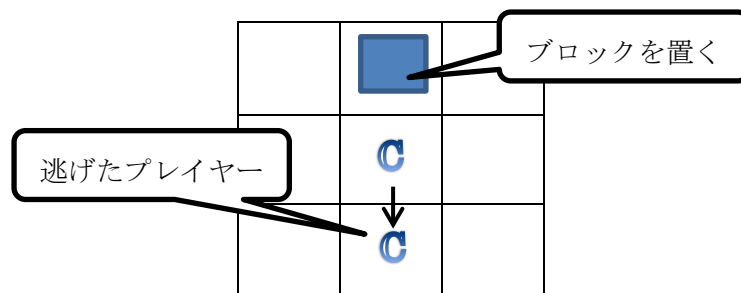
4. プット

「上へブロックを置く (pu2)」、「下へブロックを置く (pd2)」、
「左へブロックを置く (pl2)」、「右へブロックを置く (pr2)」

5. ブロックを置いて逃げる

「上にブロックを置いて下に逃げる (pu2wd)」、「下にブロックを置いて上に逃げる (pd2wu)」、
「左にブロックを置いて右に逃げる (pl2wr)」、「右にブロックを置いて左に逃げる (pr2wl)」、
「右上にブロックを置いて左下に逃げる (pru2wld)」、「左上にブロックを置いて右下に逃げる (plu2wrd)」、
「右下にブロックを置いて左上に逃げる (prd2wlu)」、「左下にブロックを置き右上に逃げる (pld2wru)」

※ この動作は「プット」と「1歩歩く」の組み合わせです。ブロックを置いた方向とは逆に移動します。



6. ワープ機能

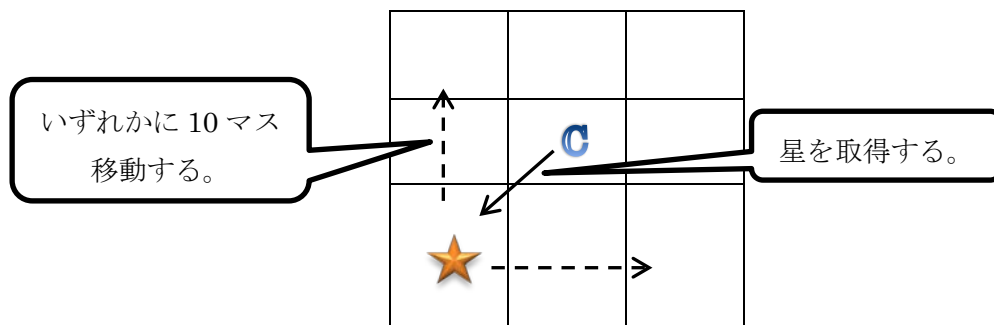
フィールド上の★を取得するとワープします。この機能を使用する事によって相手の近くに移動したり、アイテムが多いところへ移動できる可能性があります。移動例は以下の図の様になります。

ただし、移動量は固定です。ランダムではありません。

キャラクタは、

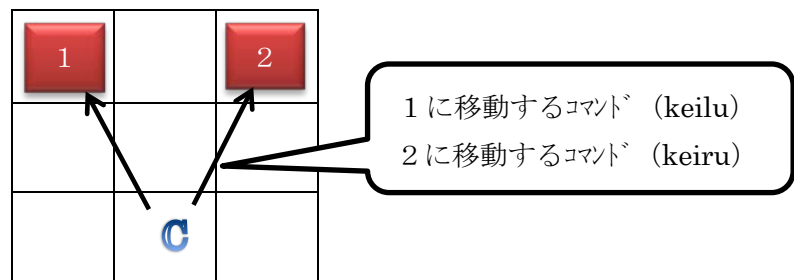
「左に 10 マス、ワープする (2 1)」、「右に 10 マス、ワープする (2 0)」

「上に 10 マス、ワープする (2 2)」、「下に 10 マス、ワープする (2 3)」です。



7. 特殊動作

下記の図の様へ移動することが可能になります。



この動きは将棋の「桂馬」の動きと同じようになります。コマンドは以下の通りとなります。

(1) keiru (2) keilu (3) keird (4) keild の 4 種類となります。

